

//CARNE Caprina| Septiembre 2021

Faena (cabezas)

9.060 78.157

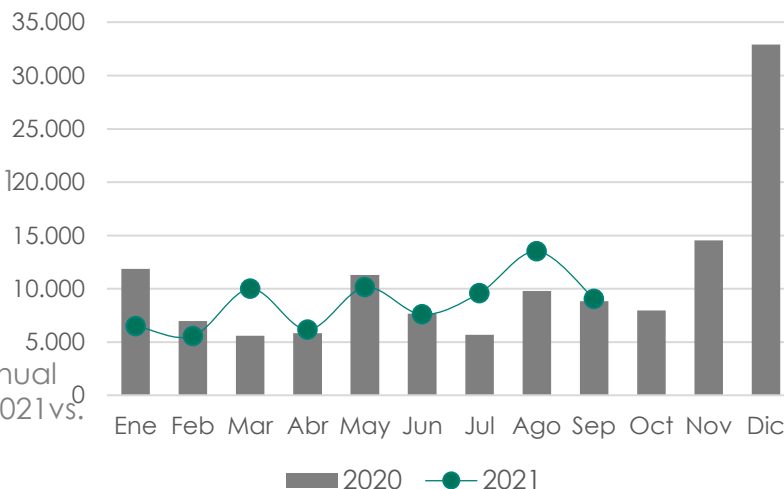
Septiembre 2021 Ene – Sept. 2021

▲ 2%

▲ 6%

Var.interanual
Septiembre 2021 vs.
2020

Var.interanual
Ene – Sept. 2021 vs.
2020



Producción registrada de carne (tn res con hueso)

89 1.050

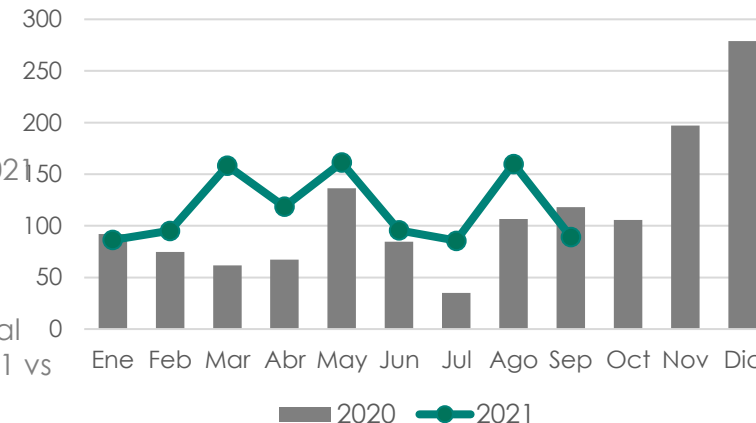
Septiembre 2021 Ene – Sept. 2021

▼ 24%

▲ 35%

Var.interanual
Septiembre
2021 vs 2020

Var.interanual
Ene – Sept. 2021 vs
2020



Exportación de carne (tn eq. res con hueso)

84 564

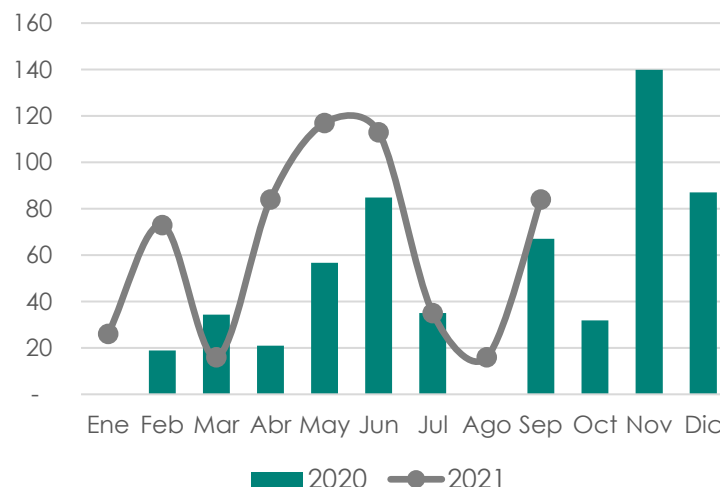
Septiembre 2021 Ene – Sept. 2021

▲ 25%

▲ 78%

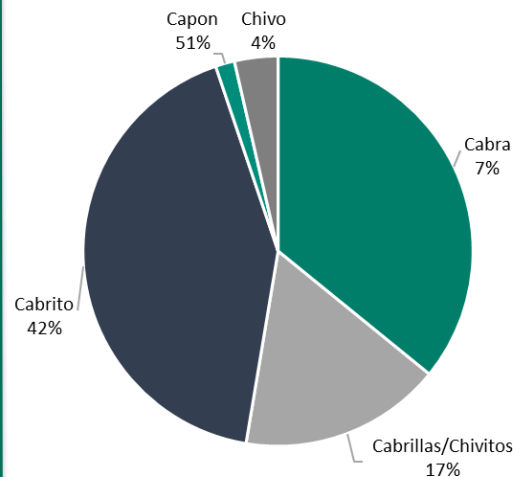
Var.interanual
Septiembre
2021 vs 2020

Var.interanual
Ene – Sept. 2021 vs
2020



Composición de la Faena

Enero – Septiembre 2021



Faena por Región

Enero- Septiembre 2021

Región	Cabezas	Participación por Región
Pampeana	31.834	41%
Cuyo	18.551	24%
Noroeste	21.316	27%
Patagonia	5.347	7%
Noreste	1.109	1%
TOTAL	78.157	100%